




İmalat Sanayi Kapasite Kullanım Oranı

Aralık 2020



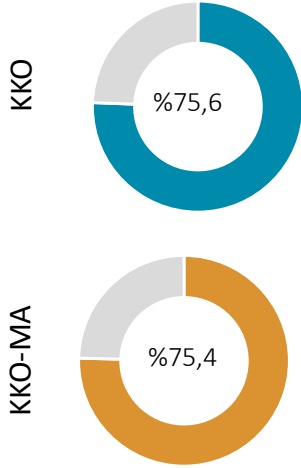
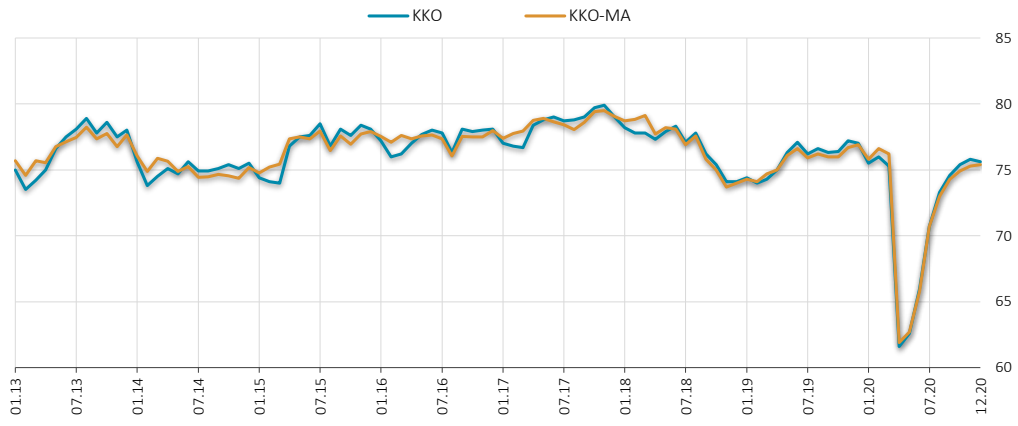
İMALAT SANAYİ KAPASİTE KULLANIM ORANI (KKO)

2020 yılı Aralık ayında, imalat sanayinde faaliyet gösteren **1736** işyeri tarafından İktisadi Yönelim Anketi'ne verilen yanıtlar toplulaştırılarak değerlendirilmiştir.

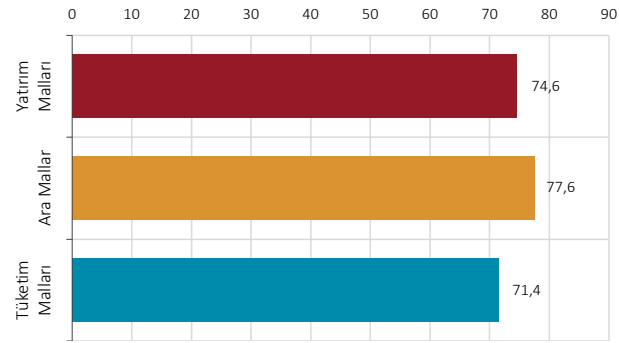
İmalat sanayi genelinde kapasite kullanım oranı (KKO), bir önceki aya göre **0,2** puan azalarak yüzde **75,6** seviyesinde gerçekleşmiştir.

Mevsimsel etkilerden arındırılmış kapasite kullanım oranı (KKO-MA), bir önceki aya göre **0,1** puan artarak yüzde **75,4** seviyesinde gerçekleşmiştir.

KKO ve Mevsimsel Etkilerden Arındırılmış KKO (%)



Mal Grupları İtibarıyla KKO (%)



(%)	KKO	KKO-MA	Tüketim Malları	Dayanıklı Tüketim Malları	Dayanısız Tüketim Malları	Ara Mallar	Yatırım Malları
Kasım 2020	75,8	75,3	72,6	74,1	72,3	77,6	74,1
Aralık 2020	75,6	75,4	71,4	73,6	71,0	77,6	74,6
	↓	↑	↓	↓	↓	↔	↑

Not: Oklar bir önceki aya göre değişimi göstermektedir. Mavi oklar artışa, kırmızı oklar ise azalışa işaret etmektedir.