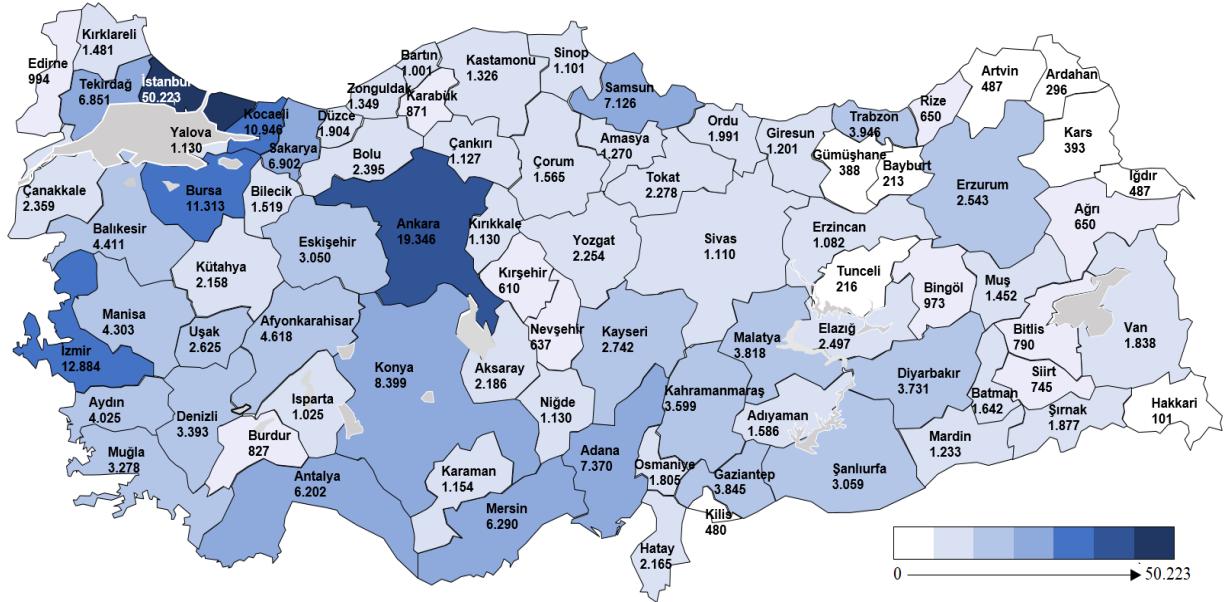


2020 YILI NİSAN AYI İSTATİSTİK BÜLTENİ

Nisan ayında İŞKUR aracılığıyla 30.556 işe yerleşme gerçekleşmiştir.

Nisan ayında İŞKUR aracılığıyla 19.990'ı (% 65,4) erkek, 10.566'sı (% 34,6) kadın olmak üzere 30.556 işe yerleşme gerçekleşmiştir. Ocak-Nisan 2020 döneminde ise **275.967 işe yerleştirmeye aracılık edilmiştir.**

Şekil 1. İl Bazlı İşe Yerleştirme Verisi (Ocak-Nisan/2020)

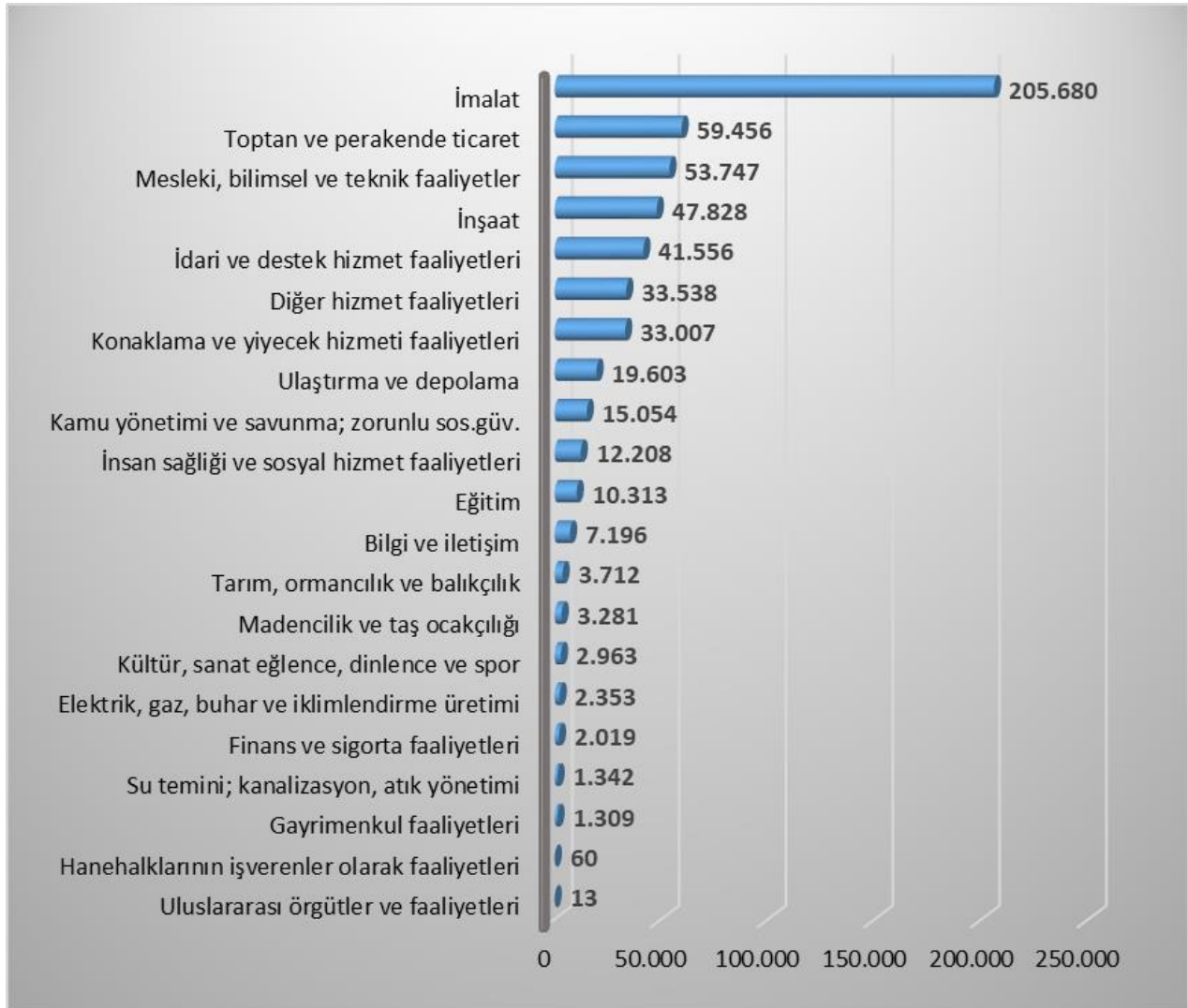


Ocak-Nisan 2020 döneminde sektörler itibarıyla en fazla işe yerleştirme sanayi sektöründe “İmalat” alanında gerçekleştirilmiştir. Mesleklere göre en fazla işe yerleştirme sırasıyla **“Güvenlik Görevlisi, Satış Danışmanı ve Konfeksiyon İşçisi”** mesleklerinde gerçekleştirilmiştir.

Nisan ayında 52.418 açık iş alındı.

Nisan ayında İŞKUR'un işverenlerden aldığı açık iş sayısı **52.418** olmuştur. Ocak-Nisan 2020 döneminde ise **556.238 açık iş alınmıştır**. Açık işlerin % 96,9'u özel sektörden alınmıştır. Sektörler itibarıyla en fazla açık iş (205.680 kişi) **imalat sanayi** sektöründedir. En çok açık iş **“Satış Danışmanı, Güvenlik Görevlisi, Konfeksiyon İşçisi”** mesleklerindedir.

Şekil 2.İktisadi Faaliyet Kodlarına Göre Açık İşler (Ocak-Nisan/2020)



Kayıtlı işsiz sayısı 3.629.958 kişi.

Nisan ayında İŞKUR'a kayıtlı işsiz sayısı bir önceki aya göre %1,2 azalış göstererek 3.629.958 kişi olmuştur. Kayıtlı işsizlerin %51,6'sı erkek, %48,4'ü kadın, %36,4'ü ise 15-24 yaş grubundadır.

Tablo 1. Temel Göstergeler

	2019 Nisan	2020 Nisan	Değişim (%)	2019 Ocak-Nisan	2020 Ocak-Nisan	Değişim (%)
Açık İş	200.468	52.418	-73,9%	696.149	556.238	-20,1%
Özel	199.707	52.011	-74,0%	688.797	538.851	-21,8%
Kamu	761	407	-46,5%	7.352	17.387	136,5%
İşe Yerleştirme	122.913	30.556	-75,1%	418.482	275.967	-34,1%
Erkek	84.178	19.990	-76,3%	284.091	180.504	-36,5%
Kadın	38.735	10.566	-72,7%	134.391	95.463	-29,0%
Kayıtlı İşsiz	4.038.175	3.629.958	-10,1%			
Erkek	2.013.539	1.872.031	-7,0%			
Kadın	2.024.636	1.757.927	-13,2%			
Aktif İşgücü Programları	50.643	11.176	-77,9%	174.130	152.692	-12,3%
İEP	38.593	10.170	-73,6%	128.795	121.581	-5,6%
MEK	12.050	1.006	-91,7%	45.335	31.111	-31,4%
Bireysel Görüşme	509.298	58.206	-88,6%	2.722.059	1.330.490	-51,1%
Erkek	325.146	44.488	-86,3%	1.700.866	905.902	-46,7%
Kadın	184.152	13.718	-92,6%	1.021.193	424.588	-58,4%

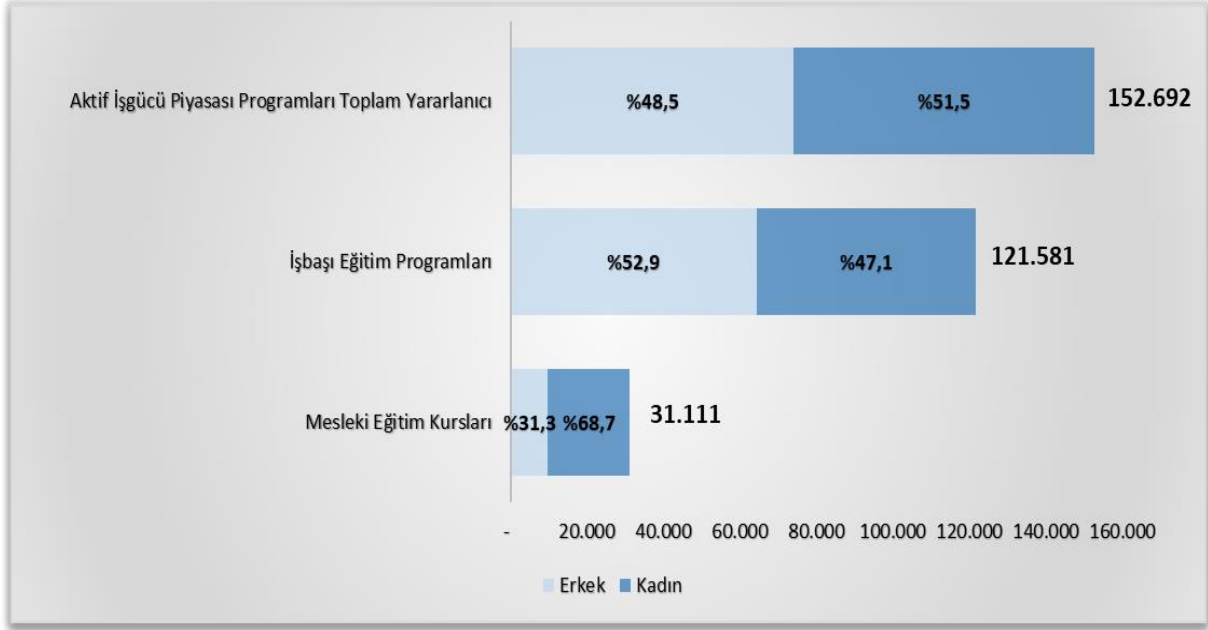
Nisan ayında düzenlenen aktif işgücü piyasası programlarından(AİPP) 11.176 kişi yararlandı.

Nisan ayında aktif işgücü piyasası programları kapsamında 2.156 program düzenlenmiş olup 11.176 kişi bu programlardan faydalanmıştır. 2020 yılı Ocak-Nisan döneminde ise **35.306 program düzenlenmiş olup 152.692 kişi bu programlardan faydalanmıştır.** Aktif işgücü programlarından faydalanan kişi sayısı geçen yılın aynı dönemine göre **%12,3** oranında azalmıştır. Aktif işgücü hizmetleri kapsamında;

- 33.909 İşbaşı Eğitim Programına **121.581** kişi,
- 1.397 Mesleki Eğitim Kursuna **31.111** kişi katılmıştır.

2020 yılı Ocak-Nisan döneminde düzenlenen mesleki eğitim kurslarında en fazla kursiyer sırasıyla “**Dokuma Konfeksiyon Makineci, Kadın Giyim Modelist Yardımcısı ve Ev Tekstili Ürünleri Hazırlama Elemanı**” mesleklerinde bulunmaktadır.

Şekil 3. Aktif İşgücü Piyasası Programları Katılımcılarının Cinsiyet Bazında Dağılımı (Ocak-Nisan/2020)



Nisan ayında İŞKUR 58.206 bireysel görüşme gerçekleştirdi.

Nisan ayında iş ve meslek danışmanlığı hizmetleri kapsamında iş arayanlarla 58.206 bireysel görüşme gerçekleştirilmiştir. **Ocak-Nisan 2020 döneminde ise iş ve meslek danışmanlığı hizmetleri kapsamında iş arayanlarla 1.330.490 bireysel görüşme yapılmıştır.** Ayrıca, aynı dönemde öğrencilere yönelik danışmanlık hizmetleri kapsamında **6.853 okul ziyareti** ve işveren danışmanlığı kapsamında da **171.157 işyeri ziyareti** gerçekleştirilmiştir.

Türkiye İş Kurumu Genel Müdürlüğü

İşgücü Piyasası ve İstatistik Dairesi Başkanlığı

Kurum İstatistiklerine Erişim Linki: <https://www.iskur.gov.tr/kurumsal-bilgi/istatistikler/>

İletişim: ipauzman@iskur.gov.tr

Yayınlanma Tarihi: 08.05.2020. 10:00

Not: Bir sonraki İstatistik Bülteni 08.06.2020 tarihinde yayınlanacaktır.