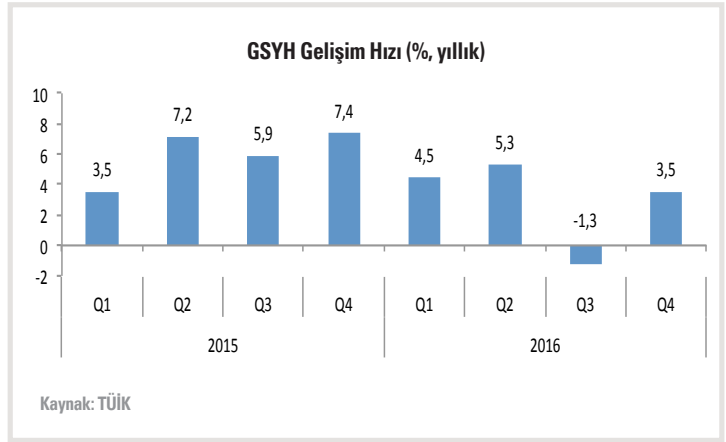


TİM

TÜRKİYE  
İHRACATÇILAR  
MECLİSİ

## MİLLİ GELİR VE BÜYÜME

**Gayrisafi** Yurtiçi Hâsıla (GSYH), 2016 yılının 4. çeyreğinde önceki yılın aynı dönemine göre %3,5 oranında gerçekleştirdiği büyüme performansı, ekonominin toparlanmaya başladığını gösterdi. Bu dönemde ekonomik gelişim hızına en büyük destek özel tüketimden geldi. %5,7 oranında büyüme sergileyen özel tüketim, yıllık GSYH hızına 3,4 puanlık bir destek verdi. Bu dönemde kamu tüketim harcamalarının verdiği destek zayıflarken, yatırımlarda %2 oranında bir artış kaydedildi. Öte yandan son çeyrekte dış ticaretin büyümeye etkisi negatif oldu. İhracat bu dönemde %2,3 artarken, ithalatta da %3,3 oranında artış görülmesi sonucunda net ihracat, GSYH gelişim hızını 0,2 puan aşağı çekti. Sektörler kanadında ise, 4. çeyrek büyümesine en büyük destek 0,7 puanla imalat sanayinden geldi. Bu veriler doğrultusunda Türkiye ekonomisi 2016 yılını %2,9 oranında bir GSYH artışı gerçekleştirerek geride bıraktı.

Ekonomi Son  
Çeyrekte Toparlandı2016 Yılında GSYH  
%2,9 Artış Kaydetti

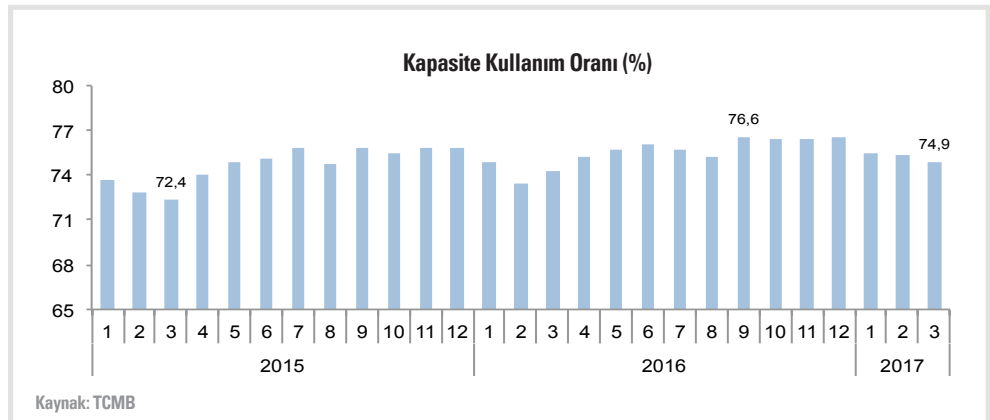
## SANAYİ SEKTÖRÜ

**2016** Aralık ayında 137,8 olan Sanayi Üretim Endeksi (SÜE) 2017 Ocak ayında 121,4 düzeyinde gerçekleşti. Takvimsellikten arındırılmış endeks ise

bu dönemde 119,3 seviyesiyle yıllık %2,6 artış kaydetti. Ocak ayında SÜE kapsamında, ara mali grubunda aşağı, dayanıklı tüketim, dayanıksız tüketim, enerji ve sermaye mali grupla-

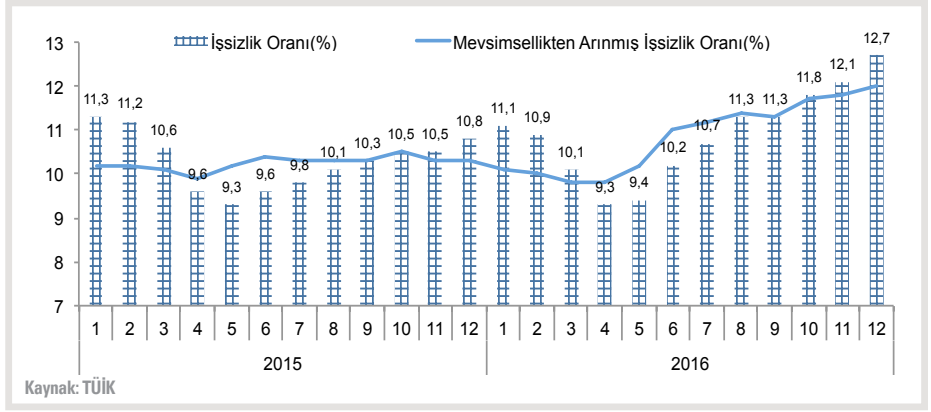
rında ise yukarı yönlü yıllık gelişimler görüldü. Öte yandan İmalat Sanayi Kapasite Kullanım Oranı (KKO) 2017 Mart verileri de açıklandı. Buna göre KKO, Mart ayında %74,9 olarak

gerçekleşerek bir önceki yılın aynı dönemine göre 0,6 puan artış kaydetti. Mevsimsellikten arındırılmış KKO ise, Mart ayında değişmeyerek %74,6 oranında kaydedildi.

Kapasite Kullanım  
Oranı %74,9 OlduSanayi Üretimi  
Yıllık Artış  
Kaydetti

## İŐGÜCÜ PİYASALARI

**Kasım** döneminde %12,1 olan işsizlik oranı, Aralık'ta %12,7'ye yükseldi. Oran böylece bir önceki yılın aynı dönemine göre 1,9 puan artış sergilerken, erkeklerde %11,3, kadınlarda %15,7 oldu. Mevsimsellikten arındırılmış işsizlik oranı ise, 0,2 puan artışla %12'ye yükseldi. Öte yandan veriler, Aralık döneminde istihdam oranının önceki yılın aynı dönemine göre 0,3 puan düşerek %45,1 olduğunu, işgücüne katılım oranının ise 0,7 puan artışla %51,6 olarak kaydedildiğini gösterdi. İşgücüne katılım oranı erkeklerde %71,5 olurken, kadınlarda %32,2 düzeyinde gerçekleşti. Aralık döneminde ayrıca genç işsizlik oranı %24, tarım dışı işsizlik oranı ise %14,9'a yükseldi.



İşsizlik Oranı  
%12,7'ye Yükseldi

Genç İşsizlik Oranı  
%24 Oldu

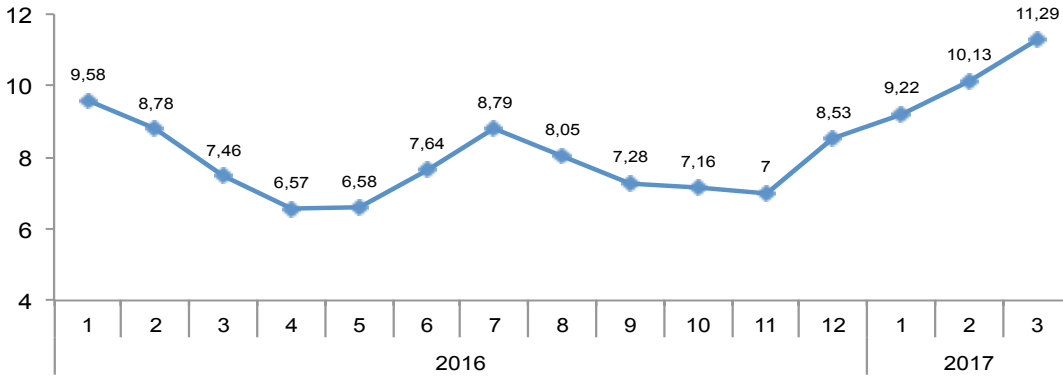


## PARA POLİTİKASI ve ENFLASYON

**Para** Politikası Kurulu (PPK), 16 Mart 2017 tarihli toplantısında, marjinal fonlama oranını %9,25'te, bir hafta vadeli repo ihale faiz oranını ise %8'de sabit tuttu. Kurul, geç likidite penceresi borç verme faiz oranını ise %11'den %11,75'e yükseltti. Toplantı sonrası yapılan açıklamada, döviz kuru gelişmelerinin gecikmeli yansımaları ve işlenmemiş gıda fiyatlarındaki baz etkisi nedeniyle kısa vadede enflasyondaki belirgin yükselişin devam edebileceğinin öngörüldüğü belirtildi. Bu çerçevede Kurul, enflasyon görünümündeki bozulmayı sınırlamak amacıyla parasal sıkılaştırmanın güçlendirilmesine karar verdi. Enflasyon görünümünde belirgin bir iyileşme sağlanana kadar para politikasındaki sıkı duruşun

sürdürüleceğini belirten PPK, enflasyon beklentileri, fiyatlama davranışları ve enflasyonu etkileyen diğer unsurlardaki gelişmelerin yakından izlenerek ihtiyaç duyulması halinde ilave parasal sıkılaştırma yapılabileceğini bildirdi. Tüketici Fiyatları Endeksi (TÜFE) ise, Mart ayında bir önceki aya göre %1,02, 2016'nın aynı dönemine göre %11,29 arttı. Şubat ayında %10,13 seviyesine yükselmiş olan yıllık tüketici enflasyonu böylece, çift hanedeki tırmanışını sürdürdü. Bu dönemde yıllık enflasyona en yüksek katkı yapan gruplar, sırasıyla, ulaştırma, gıda ve alkolsüz içecekler ile alkollü içecekler ve tütün oldu. Mart döneminde çekirdek enflasyonda da yeniden artış kaydedildi.

## TÜFE Değişim Oranı (% Yıllık)



Merkez Geç  
Likidite Penceresine  
Başvurdu

Enflasyon  
Tırmanışını  
Sürdürdü

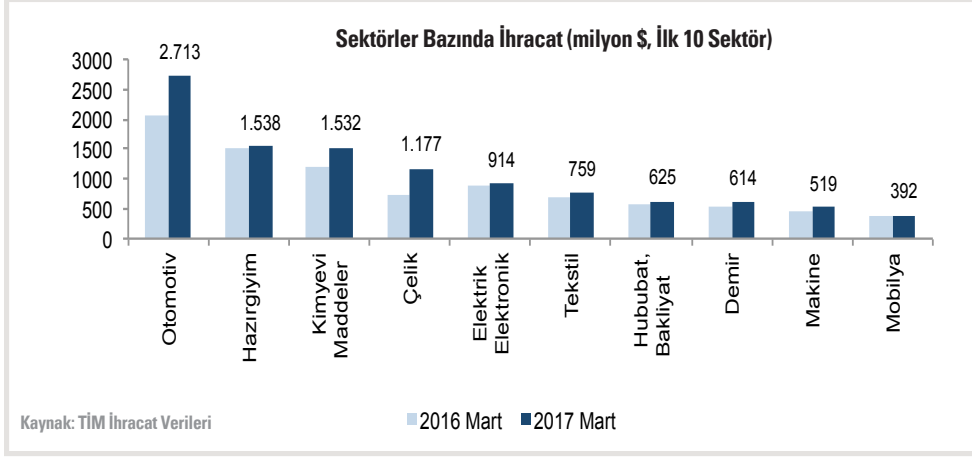
## İHRACATTAKİ GELİŐMELER

**TİM** verilerine göre, Mart ayında ihracat bir önceki yılın aynı ayına göre %19

oranında artarak 13,6 milyar dolar oldu. Bu dönemde en çok ihracat yapan sektör 2,7 milyar dolarla

otomotiv olurken, bunu sırasıyla 1,54 ve 1,53 milyar dolarla, hazır giyim ve konfeksiyon ile kimyevi

maddeler ve mamuller takip etti. Mart ayında otomotiv ve kimyevi maddeler ihracatı sırasıyla %32,5 ve %28,8 oranlarında, hazır giyim sektörü ise %1,8 oranında yıllık artış gerçekleřtirdi. Mart ihracat sıralamasında 4. olan çelik grubunda da %60,9'luk bir artış kaydedildi. Bu dönemde sektörler genelinde, gemi ve yat sektörü %87,3 artış ile dikkat çekerken, en keskin düşüş ise, ihracatı %48,1 oranında gerileyen tütün sektöründe görüldü. Bu veriler doğrultusunda, Mart ayında yıllık ihracat gelişim hızına en olumlu katkısı otomotiv sanayi sunarken, en olumsuz etki ise tütün sektöründen geldi.



İhracat Mart'ta  
%19 Büyüdü



Otomotiv İhracata  
Güç Verdi



Çelik Toparlanmayı  
Sürdürüyor



## ÜLKELER VE İLLER BAZINDA İHRACAT

**TİM** verilerine göre, Mart ayında en çok ihracat yapılan ilk 5 ülke, Almanya, İngiltere, Irak, İtalya ve ABD oldu. Bu dönemde Almanya'ya yapılan ihracat bir önceki yılın aynı ayına göre %9,5 artarken, İngiltere pazarında da %17 oranında bir artış görüldü. Öte yandan Irak'a yapılan ihracat yıllık bazda %36,1

oranında büyüme kaydederken, İtalya ve ABD pazarlarındaki çift haneli güçlü artışlar da dikkat çekti. Mart döneminde çoğu Avrupa pazarında yukarı yönlü gelişimler gözlenirken, ihracatta bölgeler geneline yayılan bir artış gerçekleşti. Bu dönemde İsrail ve Polonya'nın da ilk 10 ihracat pazarı arasında yer aldığı görüldü.

Mart ayında en çok ihracat yapan iller arasında, lider İstanbul'u, Kocaeli ve Bursa izledi. İstanbul bu dönemde 5,77 milyar dolarlık ihracat gerçekleştirirken, Bursa ve Kocaeli'nin ihracatı sırasıyla 1,29 ve 1,28 milyar dolar oldu. Sıralamada 4.lüğü 0,76 milyar dolarla İzmir, 5.liği ise 0,6 milyar dolarla Gaziantep aldı.



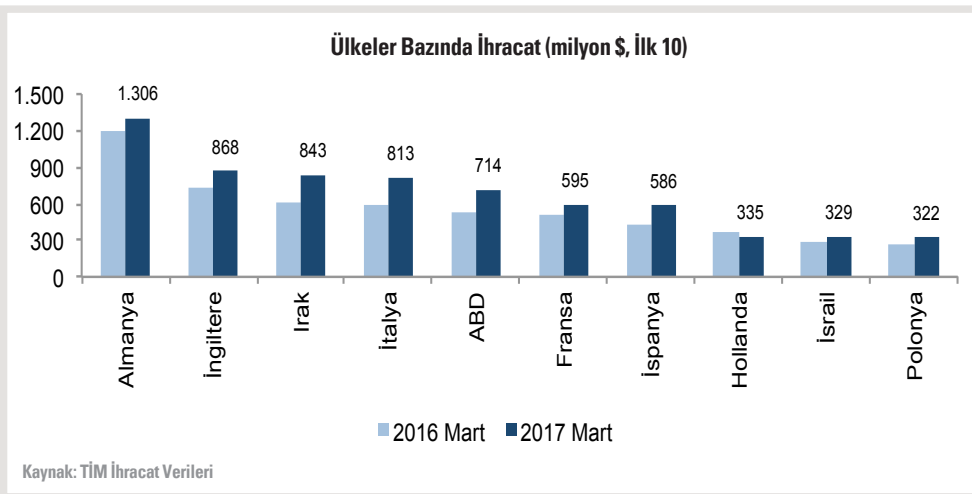
İhracatta İlk 3 Sırayı  
Almanya, İngiltere ve  
Irak Aldı



Irak'a İhracat  
%36,1 Arttı



İsrail ve Polonya  
İlk 10'a Girdi



## DIŞ TİCARET DENGESİ

**TÜİK** verilerine göre, Şubat ayında ihracat önceki yılın aynı dönemine göre %1,9 azalarak 12,1 milyar dolar oldu. Bu dönemde en yüksek değerinde ihracat gerçekleştiren fasıl, %13 yıllık bazda büyüme kaydeden motorlu kara taşıtları olurken, onu, %0,9 düşükle makineler takip etti. Şubat ayında 3. sırada ise, %44,5 azalan kıymetli metaller ve taşlar ihracatı yer aldı. Bu dönemde toplam ihracat gelişimine en olumlu katkı demir ve çelik faslından, en olumsuz etki ise kıymetli metaller ve taşlardan geldi. İthalat ise Şubat ayında yıllık bazda %1,6 oranında bir artış gerçekleştirerek 15,8 milyar dolar düzeyinde kaydedildi. Bu dönemde en yüksek değerinde

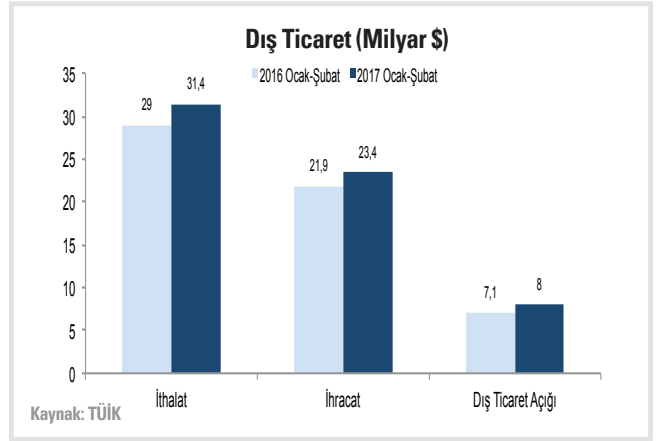
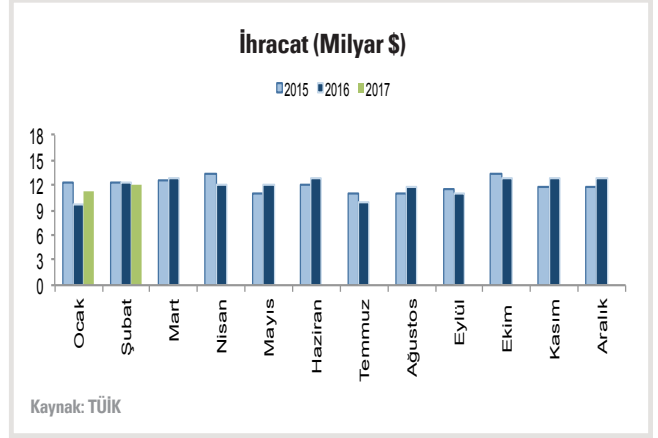
ithalat yapan fasıllar, sırasıyla, mineral yakıtlar yağlar, makineler ve elektrikli makine ve cihazlar oldu. İthalat, mineral yakıtlar ve yağlarda %42,8 artarken, makineler ve elektrikli makine ve cihazlarda ise sırasıyla %12,3 ve %4,8 düşüş kaydetti. Şubat ayında ithalat gelişim hızına en güçlü katkı mineral yakıtlar ve yağlardan gelirken, aşağı yönlü katkı veren gruplar arasında ise motorlu kara taşıtları faslı öne çıktı.

Bu veriler doğrultusunda, dış ticaret açığı Şubat ayında yıllık %15 oranında bir artışla 3,7 milyar dolar oldu. Şubat döneminde ihracatın ithalatı karşılama oranı da, önceki yılın aynı dönemine göre 2,7 puan azalarak %76,7 düzeyinde gerçekleşti.

### Şubat Ayında İhracata En Güçlü Katkı Demir Çelikten Geldi



### Dış Ticaret Açığı %15 Artış Kaydetti



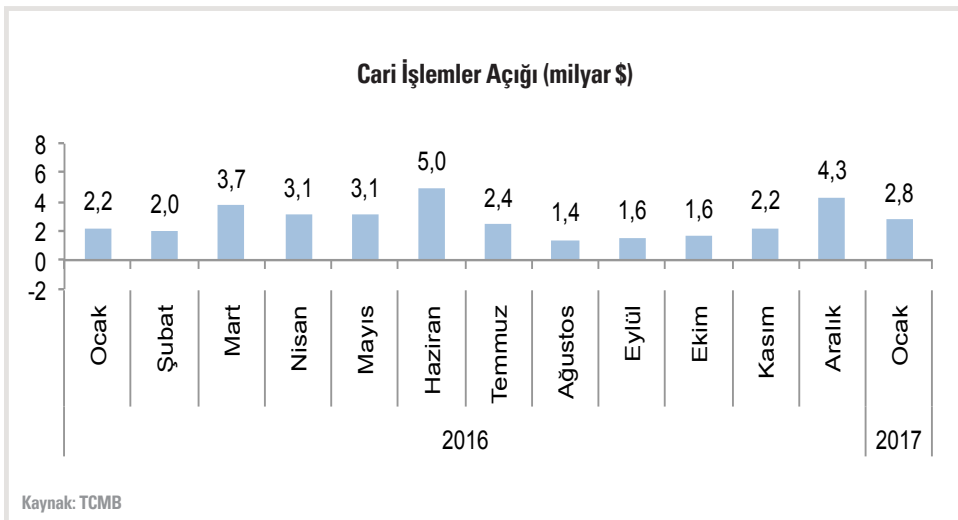
## ÖDEMELER DENGESİ

**2016** Aralık ayında 4,3 milyar dolar olan cari işlemler açığı, 2017 Ocak döneminde 2,8 milyar dolar olarak

kaydedildi. Bu dönemde cari işlemler hesabı, mal ve birincil gelirler dengelerindeki sırasıyla 3,1 ve 0,4 milyar dolarlık açıklarla aşağı yönlü

hareket ederken, hizmetler dengesindeki 0,6 milyar dolarlık fazladan olumlu etkilendi. Bu dönemde yıllıklandırılmış açık ise, 33,2 milyar

dolar oldu. Ocak ayında finans hesapları 1,4 milyar dolar net giriş kaydederken, resmi rezervlerde 2,1 milyar dolarlık azalma görüldü.



### Cari Açık Ocak'ta 2,8 Milyar Dolar Oldu



### Rezervler 2,1 Milyar Dolar Azaldı



## AVRUPA EKONOMİSİ

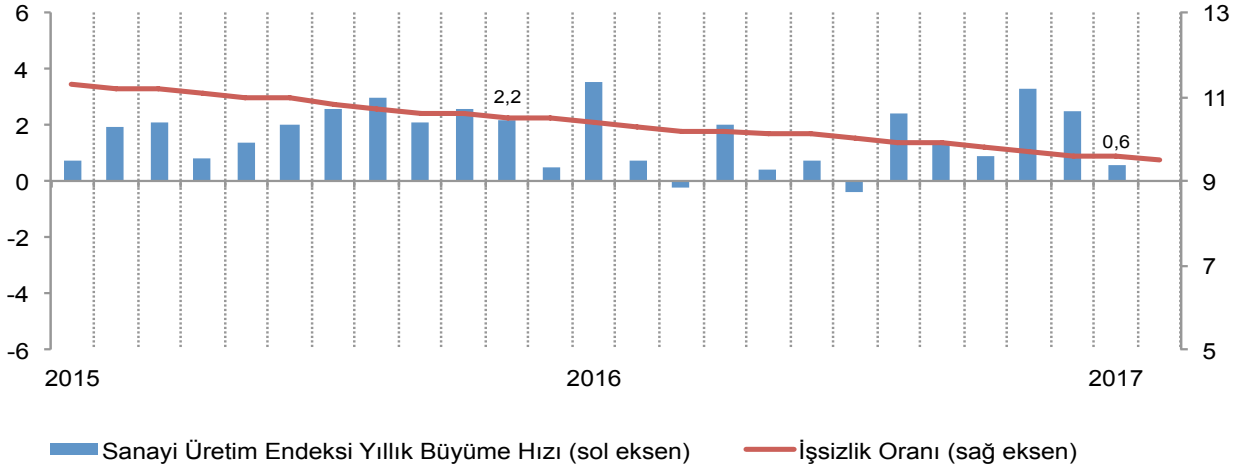
**Euro** Bölgesi'nde 2016 Aralık ayında %2,5 olan sanayi üretimi yıllık deęişim hızı, 2017 Ocak ayında %0,6'ya geriledi. Bölgede Şubat ayında 2011

sonrasındaki en yüksek seviyeye ulaşan reel kesim güven endeksi ise, 0,82 düzeyini Mart ayında tedariklendi. Aynı dönemde tüketici güvenininin, 1,2 puan iyileşerek -5 dü-

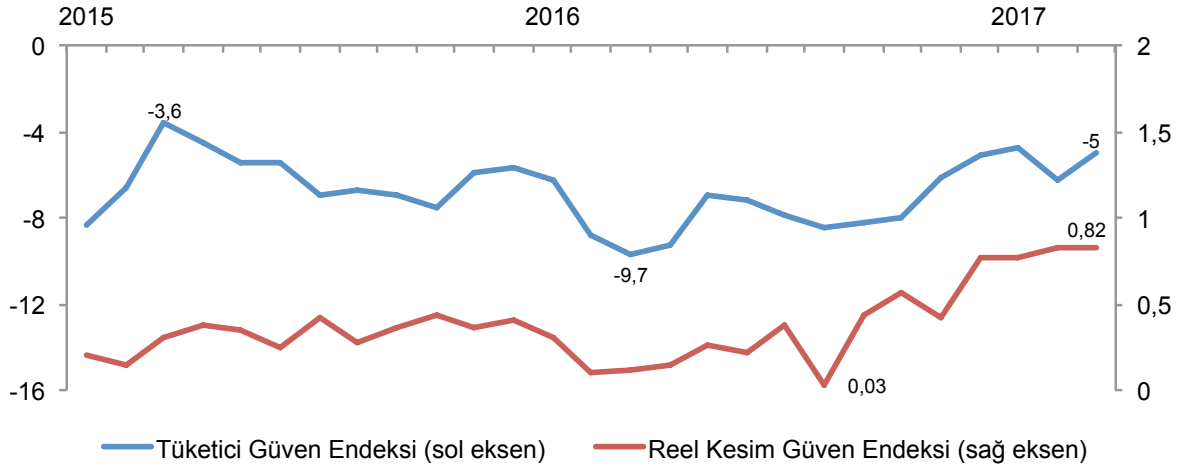
zeyine yükseldiği görüldü. Şubat işgücü istatistikleri ise, bölgede işsizlik oranının %9,5'e gerilediğini gösterdi. Öte yandan Şubat ayında %2'ye yükselen yıllık tüketici enf-

lasyonu, ilk tahminlere göre Mart döneminde %1,5'e gerileyerek son 3 ayın en düşük seviyesini kaydetti. Bu dönemde çekirdek enflasyon da %0,9'dan %0,7'ye düştü.

Euro Bölgesi'nde Sanayi ve İşsizlik (%)

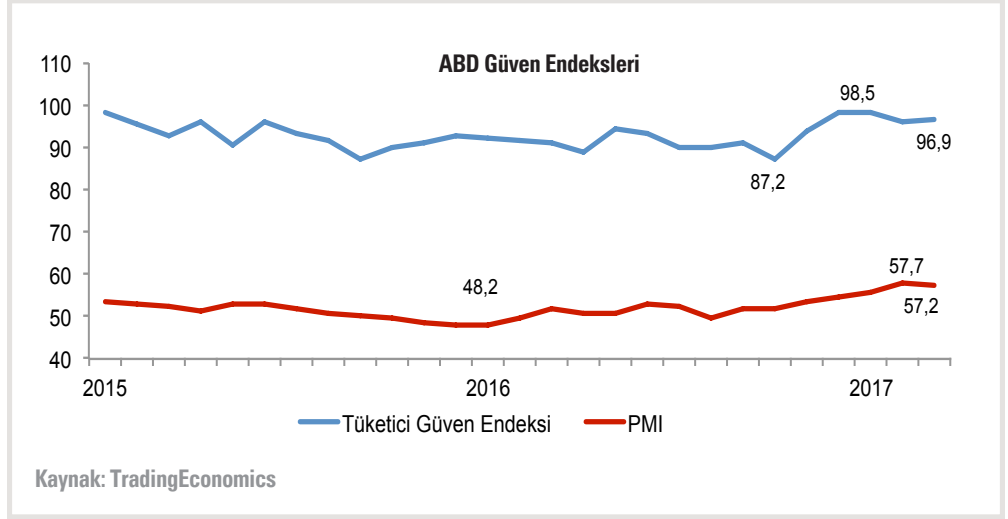


Euro Bölgesi Güven Endeksleri (Puan)



## ABD EKONOMİSİ

**Ocak** ayında %0,1 oranında bir yıllık bazda artış ile durağan seyreden ABD sanayi üretimi, Şubat ayında %0,4'lük bir gelişim sergiledi. ABD'de imalat PMI da, Mart ayında 0,5 puan düşüşle 57,2 oldu. Şubat döneminde 96,3'e gerileyen tüketici güven endeksinin ise, Mart'ta 96,9'a yükseldiği gözlemlendi. Öte yandan ABD'de işsizlik oranı Şubat döneminde %4,7'ye gerilerken, yıllık tüketici enflasyonu Şubat ayında %2,7'ye yükseldi. FED ise Mart toplantısında, beklendiği üzere faiz oranında artış kararı verdi.



## ABD'de Enflasyon %2,7'ye Tırmandı



**İşsizlik Oranı %4,7 Oldu**

## YÜKSELEN EKONOMİLER

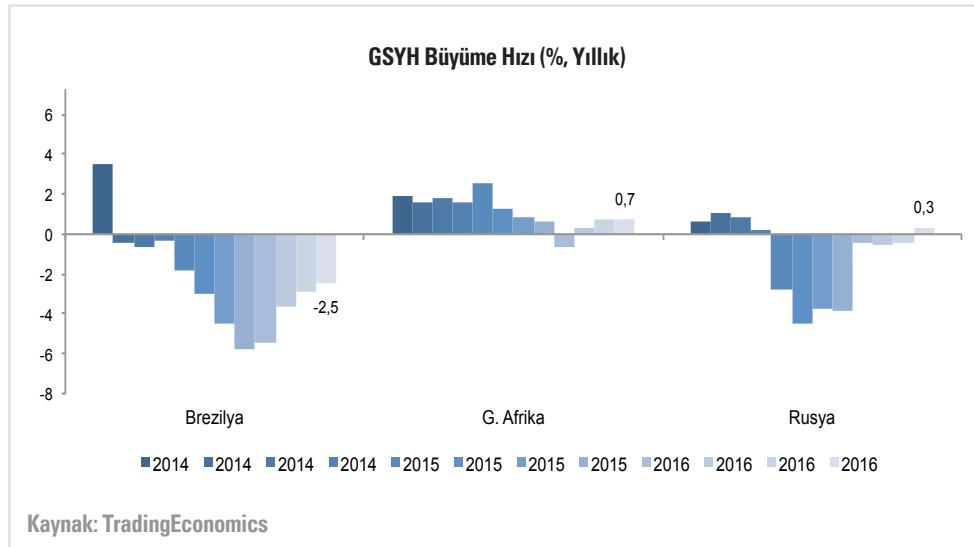
## Yükselen

ekonomilere dair 2016 son çeyrek büyüme verileri açıklanmaya devam ediyor. Buna göre Brezilya ekonomisinde GSYH yıllık bazda %2,5 oranında bir düşüş sergile-

yerek, 11 çeyrek üst üste daralma kaydetmiş oldu. Ekonomi son çeyrekte yatırım ve tüketim harcamalarındaki düşüşünü sürdürürken, net ihracatın da negatif etkisine maruz kaldı. G. Afrika ekonomisi ise aynı dönemde %0,7 GSYH ar-

tışı gerçekleştirerek 3. çeyrekteki hızını tekrarladı. Bu dönemde ekonomideki performans tarım ve hizmetler sektöründeki toparlanmadan beslenirken, sanayideki düşüş ise devam etti. Öte yandan Rusya ekonomisi 7 çeyrek üst üste süren

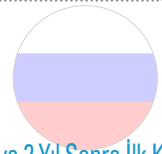
yıllık bazdaki daralmasını geride bırakarak yılın son çeyreğinde %0,3 büyüme gerçekleştirdi. Bu dönemde özel tüketim ve yatırımlarda yaşanan düşüşte yavaşlama görülürken, net ihracat ise GSYH gelişimine pozitif katkı yaptı.



Brezilya 11 Çeyrektir Daralıyor



Güney Afrika Temposunu Değiştirmede



Rusya 2 Yıl Sonra İlk Kez Büyüdü