

T.C.
MALİYE BAKANLIĞI
Bütçe ve Mali Kontrol Genel Müdürlüğü



Aylık Bütçe Gerçekleşmeleri Raporu

ARALIK 2015

2014 YILI ARALIK AYINDA 12 MİLYAR TL AÇIK VEREN BÜTÇE, 2015 YILI ARALIK AYINDA 17,2 MİLYAR TL AÇIK VERMİŞTİR.

2014 YILI ARALIK AYINDA 10,6 MİLYAR TL FAİZ DIŞI AÇIK VERİLMİŞ İKEN 2015 YILI ARALIK AYINDA 15,4 MİLYAR TL FAİZ DIŞI AÇIK VERİLMİŞTİR.

2015 YILI ARALIK AYINDA BÜTÇE GELİRLERİ BİR ÖNCEKİ YILIN AYNI AYINA GÖRE YÜZDE 8,1 ORANINDA ARTARAK 41,6 MİLYAR TL OLMUŞTUR. BÜTÇE GİDERLERİ İSE YÜZDE 16,3 ORANINDA ARTARAK 58,8 MİLYAR TL OLARAK GERÇEKLEŞMİŞTİR.

2015 YILI ARALIK AYINDA VERGİ GELİRLERİ GEÇEN YILIN AYNI AYINA GÖRE YÜZDE 12,6 ORANINDA ARTARAK 34,7 MİLYAR TL OLARAK GERÇEKLEŞMİŞTİR. FAİZ HARIÇ BÜTÇE GİDERLERİ İSE YÜZDE 16,3 ORANINDA ARTARAK 57 MİLYAR TL OLMUŞTUR.

A. ARALIK 2015 MERKEZİ YÖNETİM BÜTÇE GERÇEKLEŞMELERİ

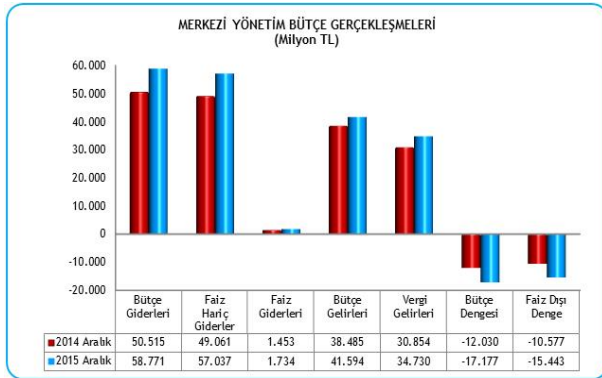
1. BÜTÇE DENGESİ

2015 yılı merkezi yönetim bütçesi Aralık ayı bütçe giderleri, bütçe gelirleri, bütçe dengesi ve faiz dışı denge gerçekleşmeleri yandaki tabloda yer almaktadır.

Merkezi yönetim bütçesi 2014 yılı Aralık ayında 12 milyar 30 milyon TL açık vermiş iken 2015 yılı Aralık ayında 17 milyar 177 milyon TL açık vermiştir.

2014 yılı Aralık ayında 10 milyar 577 milyon TL faiz dışı açık verilmiş iken 2015 yılı Aralık ayında 15 milyar 443 milyon TL faiz dışı açık verilmiştir.

Milyon TL	MERKEZİ YÖNETİM BÜTÇE GERÇEKLEŞMELERİ						Değişim Oranı (%)
	2014			2015			
	Yıllık Gerç.	Aralık Gerç.	%	Bütçe Gerç.	Aralık Gerç.	%	
Bütçe Giderleri	448.752	50.515	11,3	472.943	58.771	12,4	16,3
Faiz Hariç Giderler	398.839	49.061	12,3	418.943	57.037	13,6	16,3
Faiz Giderleri	49.913	1.453	2,9	54.000	1.734	3,2	19,3
Bütçe Gelirleri	425.383	38.485	9,0	451.979	41.594	9,2	8,1
Vergi Gelirleri	352.514	30.854	8,8	389.501	34.730	8,9	12,6
Bütçe Dengesi	-23.370	-12.030	51,5	-20.963	-17.177	81,9	-42,8
Faiz Dışı Denge	26.544	-10.577	-39,8	33.037	-15.443	-46,7	-46,0



2014 yılı Aralık ayında bütçe giderleri 50 milyar 515 milyon TL olarak gerçekleşmiş iken 2015 yılının aynı ayında yüzde 16,3 oranında artarak 58 milyar 771 milyon TL olmuştur.

2014 yılı Aralık ayında faiz hariç bütçe giderleri 49 milyar 61 milyon TL olarak gerçekleşmiş iken 2015 yılı Aralık ayında yüzde 16,3 oranında artarak 57 milyar 37 milyon TL olmuştur.

Diğer taraftan 2015 yılı Aralık ayında faiz giderleri geçen yılın aynı ayına göre yüzde 19,3 oranında artarak 1 milyar 734 milyon TL olarak gerçekleşmiştir.

2014 yılı Aralık ayında 38 milyar 485 milyon TL olan bütçe gelirleri, 2015 yılı Aralık ayında yüzde 8,1 oranında artarak 41 milyar 594 milyon TL olarak gerçekleşmiştir. Vergi gelirleri ise yüzde 12,6 oranında artarak 34 milyar 730 milyon TL olmuştur.

2. BÜTÇE GİDERLERİ

2015 yılı Aralık ayı bütçe giderlerinin ekonomik sınıflandırmaya göre gerçekleştirmeleri yandaki tabloda yer almaktadır.

2015 yılı merkezi yönetim bütçe giderleri için öngörülen 472 milyar 943 milyon TL ödenekten Aralık ayında 58 milyar 771 milyon TL gider gerçekleştirilmiştir. Geçen yılın aynı ayında ise 50 milyar 515 milyon TL harcama yapılmıştır.

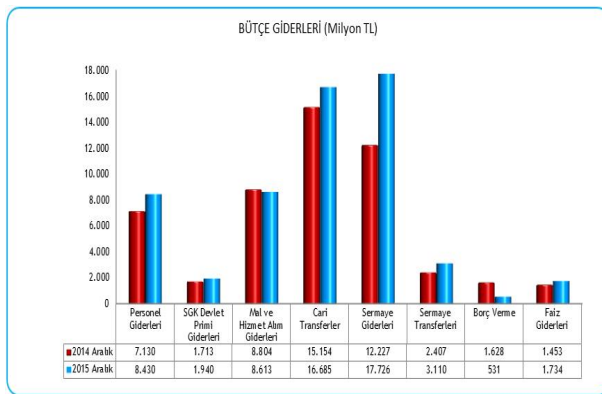
Milyon TL	BÜTÇE GİDERLERİ						Değişim Oranı (%)
	2014			2015			
	Yıllık Gerç.	Aralık Gerç.	%	Bütçe	Aralık Gerç.	%	
Bütçe Giderleri	448.752	50.515	11,3	472.943	58.771	12,4	16,3
Faiz Hariç Giderler	398.839	49.061	12,3	418.943	57.037	13,6	16,3
Personel Giderleri	110.370	7.130	6,5	119.170	8.430	7,1	18,2
SGK Devlet Primi Giderleri	18.929	1.713	9,1	20.325	1.940	9,5	13,3
Mal ve Hizmet Alım Giderleri	40.801	8.804	21,6	41.153	8.613	20,9	-2,2
Cari Transferler	162.282	15.154	9,3	176.425	16.685	9,5	10,1
Sermaye Giderleri	48.201	12.227	25,4	40.955	17.726	43,3	45,0
Sermaye Transferleri	7.707	2.407	31,2	6.798	3.110	45,8	29,2
Borç Verme	10.550	1.628	15,4	10.545	531	5,0	-67,4
Yedek Ödenekler	0	0		3.573	0		
Faiz Giderleri	49.913	1.453	2,9	54.000	1.734	3,2	19,3

2015 yılı Aralık ayında, faiz hariç giderler için öngörülen 418 milyar 943 milyon TL ödeneğin yüzde 13,6'sı kullanılarak 57 milyar 37 milyon TL gider gerçekleştirilmiştir.

Personel giderleri, geçen yılın aynı ayına göre yüzde 18,2 oranında artarak 8 milyar 430 milyon TL olmuştur. 2015 yılı Aralık ayında, personel giderleri için bütçede öngörülen 119 milyar 170 milyon TL ödeneğin yüzde 7,1'i kullanılmıştır.

2015 yılı Aralık ayında sosyal güvenlik kurumlarına devlet primi giderleri geçen yılın aynı ayına göre yüzde 13,3 oranında artarak 1 milyar 940 milyon TL olmuş ve bütçede öngörülen 20 milyar 325 milyon TL ödeneğin yüzde 9,5'i bu ayda kullanılmıştır.

2015 yılı Aralık ayında mal ve hizmet alım giderleri geçen yılın aynı ayına göre yüzde 2,2 oranında azalarak 8 milyar 613 milyon TL olarak gerçekleşmiş ve bütçede öngörülen 41 milyar 153 milyon TL ödeneğin yüzde 20,9'u bu ayda kullanılmıştır.



2015 yılı Aralık ayında cari transferler geçen yılın aynı ayına göre yüzde 10,1 oranında artarak 16 milyar 685 milyon TL olarak gerçekleşmiş ve bütçede öngörülen 176 milyar 425 milyon TL ödeneğin yüzde 9,5'i bu ayda kullanılmıştır.

2015 yılı Aralık ayında sağlık, emeklilik ve sosyal yardım giderleri için 5 milyar 424 milyon TL transfer yapılmıştır. Sosyal güvenlik primi işveren hissesinin 5 puanlık kısmının Hazine tarafından ödenmesi amacıyla yapılan transfer tutarı ise 797 milyon TL'dir.

2015 yılı Aralık ayında cari transferler içinde yer alan tarımsal destekleme ödemeleri 1 milyar 18 milyon TL, mahalli idare payları ise 4 milyar 548 milyon TL olarak gerçekleşmiştir.

2015 yılı Aralık ayında 17 milyar 726 milyon TL sermaye gideri, 3 milyar 110 milyon TL sermaye transferi yapılmıştır. Borç verme giderleri ise 531 milyon TL olarak gerçekleşmiştir.

Faiz giderleri 2015 yılı Aralık ayında geçen yılın aynı ayına göre yüzde 19,3 oranında artarak 1 milyar 734 milyon TL olmuştur.

3. BÜTÇE GELİRLERİ

2015 yılı Aralık ayı bütçe gelir gerçekleştirmeleri yandaki tabloda yer almaktadır.

2014 yılı Aralık ayında bütçe gelirleri 38 milyar 485 milyon TL iken 2015 yılının aynı ayında yüzde 8,1 oranında artarak 41 milyar 594 milyon TL olarak gerçekleşmiştir.

2015 yılı Aralık ayı vergi gelirleri tahsilatı geçen yılın aynı ayına göre yüzde 12,6 oranında artarak 34 milyar 730 milyon TL olmuştur.

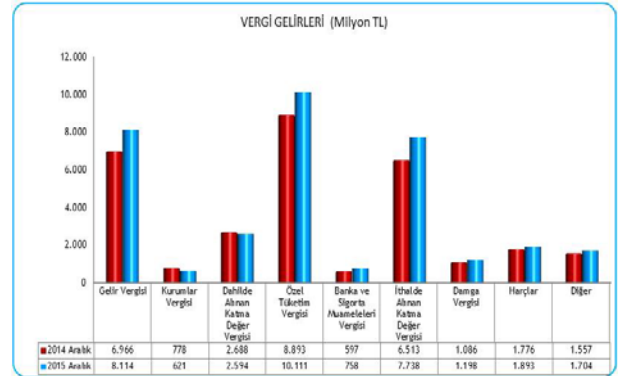
VERGİ GELİRLERİ							
Milyon TL	2014			2015			Değişim Oranı (%)
	Yıllık Gerç.	Aralık		Bütçe Gerç.	Aralık		
		Gerç.	%		Gerç.	%	
Gelir Vergisi	73.902	6.966	9,4	82.345	8.114	9,9	16,5
Kurumlar Vergisi	32.305	778	2,4	36.115	621	1,7	-20,2
Dahilde Alınan Katma Değer Vergisi	38.121	2.688	7,1	44.199	2.594	5,9	-3,5
Özel Tüketim Vergisi	91.095	8.893	9,8	93.991	10.111	10,8	13,7
Banka ve Sigorta Muameleleri Vergisi	7.487	597	8,0	8.742	758	8,7	27,0
İthalde Alınan Katma Değer Vergisi	64.411	6.513	10,1	75.100	7.738	10,3	18,8
Damga Vergisi	10.325	1.086	10,5	11.400	1.198	10,5	10,3
Harçlar	14.511	1.776	12,2	15.645	1.893	12,1	6,6
Diğer	20.358	1.557	7,6	21.964	1.704	7,8	9,5
Genel Bütçe Vergi Gelirleri Toplamı	352.514	30.854	8,8	389.501	34.730	8,9	12,6

Vergi türleri itibarıyla 2015 yılı Aralık ayı gerçekleştirmelerine bakıldığında geçen yılın aynı ayına göre; banka ve sigorta muameleleri vergisi yüzde 27, ithalde alınan katma değer vergisi yüzde 18,8, gelir vergisi yüzde 16,5, özel tüketim vergisi yüzde 13,7, damga vergisi yüzde 10,3, harçlar yüzde 6,6 ve diğer vergiler tahsilatı yüzde 9,5 oranında artarken, kurumlar vergisi yüzde 20,2, dahilde alınan katma değer vergisi yüzde 3,5 oranında azalmıştır.

BÜTÇE GELİRLERİ							
Milyon TL	2014			2015			Değişim Oranı (%)
	Yıllık Gerç.	Aralık		Bütçe Gerç.	Aralık		
		Gerç.	%		Gerç.	%	
Bütçe Gelirleri	425.383	38.485	9,0	451.979	41.594	9,2	8,1
Genel Bütçe Gelirleri	408.676	36.264	8,9	440.998	39.474	9,0	8,9
Vergi Gelirleri	352.514	30.854	8,8	389.501	34.730	8,9	12,6
Vergi Dışı Diğer Gelirler	56.161	5.410	9,6	51.497	4.744	9,2	-12,3
Özel Bütçeli İdarelerin Öz Gelirleri	13.524	1.979	14,6	7.789	1.949	25,0	-1,5
Düzen. ve Denet. Kurumların Gelirleri	3.183	241	7,6	3.192	172	5,4	-28,9

2015 yılı Aralık ayında genel bütçe vergi dışı diğer gelirleri geçen yılın aynı ayına göre yüzde 12,3 oranında azalarak 4 milyar 744 milyon TL olarak gerçekleşmiştir.

2015 yılı Aralık ayında özel bütçeli idarelerin öz gelirleri 1 milyar 949 milyon TL, düzenleyici ve denetleyici kurumların gelirleri ise 172 milyon TL olmuştur.



OCAK-ARALIK 2015 DÖNEMİ

2014 YILI OCAK-ARALIK DÖNEMİNDE 23,4 MİLYAR TL AÇIK VEREN BÜTÇE, 2015 YILI OCAK-ARALIK DÖNEMİNDE 22,6 MİLYAR TL AÇIK VERMİŞTİR.

2014 YILI OCAK-ARALIK DÖNEMİNDE 26,5 MİLYAR TL FAİZ DIŞI FAZLA VERİLMİŞ İKEN 2015 YILI OCAK-ARALIK DÖNEMİNDE 30,4 MİLYAR TL FAİZ DIŞI FAZLA VERİLMİŞTİR.

2015 YILI OCAK-ARALIK DÖNEMİNDE BÜTÇE GELİRLERİ BİR ÖNCEKİ YILIN AYNI DÖNEMİNE GÖRE YÜZDE 13,6 ORANINDA ARTARAK 483,4 MİLYAR TL OLMUŞTUR. BÜTÇE GİDERLERİ İSE YÜZDE 12,8 ORANINDA ARTARAK 506 MİLYAR TL OLARAK GERÇEKLEŞMİŞTİR.

2015 YILI OCAK-ARALIK DÖNEMİNDE VERGİ GELİRLERİ GEÇEN YILIN AYNI DÖNEMİNE GÖRE YÜZDE 15,6 ORANINDA ARTARAK 407,5 MİLYAR TL OLARAK GERÇEKLEŞMİŞTİR. FAİZ HARİÇ BÜTÇE GİDERLERİ İSE YÜZDE 13,6 ORANINDA ARTARAK 453 MİLYAR TL OLMUŞTUR.

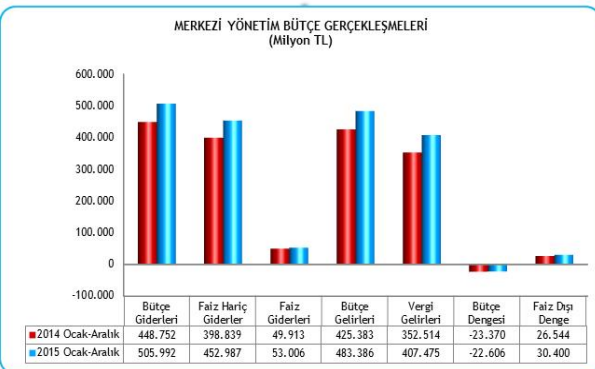
B. OCAK-ARALIK 2015 MERKEZİ YÖNETİM BÜTÇE GERÇEKLEŞMELERİ

1. BÜTÇE DENGESİ

2015 yılı merkezi yönetim bütçesi Ocak-Aralık dönemi bütçe giderleri, bütçe gelirleri, bütçe dengesi ve faiz dışı denge gerçekleştirmeleri yandaki tabloda yer almaktadır.

Merkezi yönetim bütçesi 2014 yılı Ocak-Aralık döneminde 23 milyar 370 milyon TL açık vermiş iken 2015 yılı Ocak-Aralık döneminde 22 milyar 606 milyon TL açık vermiştir.

Milyon TL	MERKEZİ YÖNETİM BÜTÇE GERÇEKLEŞMELERİ				Değişim Oranı (%)
	2014		2015		
	Ocak-Aralık	Bütçe Gerç.	Bütçe Ocak-Aralık	%	Ocak-Aralık
Bütçe Giderleri	448.752	472.943	505.992	107,0	12,8
Faiz Hariç Giderler	398.839	418.943	452.987	108,1	13,6
Faiz Giderleri	49.913	54.000	53.006	98,2	6,2
Bütçe Gelirleri	425.383	451.979	483.386	106,9	13,6
Vergi Gelirleri	352.514	389.501	407.475	104,6	15,6
Bütçe Dengesi	-23.370	-20.963	-22.606	107,8	3,3
Faiz Dışı Denge	26.544	33.037	30.400	92,0	14,5



2014 yılı Ocak-Aralık döneminde 26 milyar 544 milyon TL faiz dışı fazla verilmiş iken 2015 yılı Ocak-Aralık döneminde 30 milyar 400 milyon TL faiz dışı fazla verilmiştir.

2014 yılı Ocak-Aralık döneminde bütçe giderleri 448 milyar 752 milyon TL olarak gerçekleşmiş iken 2015 yılının aynı döneminde yüzde 12,8 oranında artarak 505 milyar 992 milyon TL olmuştur.

2014 yılı Ocak-Aralık döneminde faiz hariç bütçe giderleri 398 milyar 839 milyon TL olarak gerçekleşmiş iken 2015 yılı Ocak-Aralık döneminde yüzde 13,6 oranında artarak 452 milyar 987 milyon TL olmuştur.

Diğer taraftan 2015 yılı Ocak-Aralık döneminde faiz giderleri geçen yılın aynı dönemine göre yüzde 6,2 oranında artarak 53 milyar 6 milyon TL olarak gerçekleşmiştir.

2014 yılı Ocak-Aralık döneminde 425 milyar 383 milyon TL olan bütçe gelirleri, 2015 yılının aynı döneminde yüzde 13,6 oranında artarak 483 milyar 386 milyon TL olarak gerçekleşmiştir. Bu dönemde vergi gelirleri ise yüzde 15,6 oranında artarak 407 milyar 475 milyon TL olmuştur.

2. BÜTÇE GİDERLERİ

2015 yılı Ocak-Aralık dönemi bütçe giderlerinin ekonomik sınıflandırmaya göre gerçekleştirmeleri yandaki tabloda yer almaktadır.

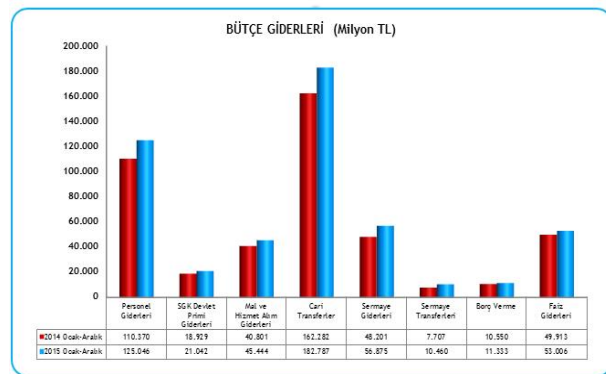
2015 yılı Ocak-Aralık döneminde merkezi yönetim bütçe giderleri 505 milyar 992 milyon TL olarak gerçekleşmiştir.

Personel giderleri, 2015 yılı Ocak-Aralık döneminde geçen yılın aynı dönemine göre yüzde 13,3 oranında artarak 125 milyar 46 milyon TL olmuştur.

2015 yılı Ocak-Aralık döneminde sosyal güvenlik kurumlarına devlet primi giderleri ise geçen yılın aynı dönemine göre yüzde 11,2 oranında artarak 21 milyar 42 milyon TL olmuştur.

2015 yılı Ocak-Aralık döneminde mal ve hizmet alım giderleri geçen yılın aynı dönemine göre yüzde 11,4 oranında artarak 45 milyar 444 milyon TL olarak gerçekleşmiştir.

2015 yılı Ocak-Aralık döneminde cari transferler geçen yılın aynı dönemine göre yüzde 12,6 oranında artarak 182 milyar 787 milyon TL olarak gerçekleşmiştir.



2015 yılı Ocak-Aralık döneminde cari transferler içinde yer alan tarımsal destekleme ödemeleri 9 milyar 971 milyon TL olarak gerçekleşmiştir.

Mahalli idare payları ise 2015 yılı Ocak-Aralık döneminde geçen yılın aynı dönemine göre yüzde 18,9 oranında artarak 46 milyar 123 milyon TL olmuştur.

2015 yılı Ocak-Aralık döneminde 56 milyar 875 milyon TL sermaye gideri, 10 milyar 460 milyon TL sermaye transferi yapılmıştır.

Borç verme giderleri 2015 yılı Ocak-Aralık döneminde 11 milyar 333 milyon TL olarak gerçekleşmiştir.

Faiz giderleri 2015 yılı Ocak-Aralık döneminde geçen yılın aynı dönemine göre yüzde 6,2 oranında artarak 53 milyar 6 milyon TL olmuştur.

Milyon TL	BÜTÇE GİDERLERİ				Değişim Oranı (%)
	2014		2015		
	Ocak-Aralık	Bütçe	Ocak-Aralık	%	
Bütçe Giderleri	448.752	472.943	505.992	107,0	12,8
Faiz Hariç Giderler	398.839	418.943	452.987	108,1	13,6
Personel Giderleri	110.370	119.170	125.046	104,9	13,3
SGK Devlet Primi Giderleri	18.929	20.325	21.042	103,5	11,2
Mal ve Hizmet Alım Giderleri	40.801	41.153	45.444	110,4	11,4
Cari Transferler	162.282	176.425	182.787	103,6	12,6
Sermaye Giderleri	48.201	40.955	56.875	138,9	18,0
Sermaye Transferleri	7.707	6.798	10.460	153,9	35,7
Borç Verme	10.550	10.545	11.333	107,5	7,4
Yedek Ödenekler	0	3.573	0		
Faiz Giderleri	49.913	54.000	53.006	98,2	6,2

2015 yılı Ocak-Aralık döneminde sağlık, emeklilik ve sosyal yardım giderleri için geçen yılın aynı dönemine göre yüzde 3,6 oranında artışla 80 milyar 83 milyon TL transfer yapılmıştır. Aynı dönemde sosyal güvenlik primi işveren hissesinin 5 puanlık kısmının Hazine tarafından ödenmesi amacıyla yapılan transfer tutarı ise 9 milyar 887 milyon TL'dir.

3. BÜTÇE GELİRLERİ

2015 yılı Ocak-Aralık dönemi bütçe gelir gerçekleştirmeleri yandaki tabloda yer almaktadır.

2014 yılı Ocak-Aralık döneminde bütçe gelirleri 425 milyar 383 milyon TL iken 2015 yılının aynı döneminde yüzde 13,6 oranında artarak 483 milyar 386 milyon TL olarak gerçekleşmiştir.

2015 yılı Ocak-Aralık dönemi vergi gelirleri tahsilatı ise geçen yılın aynı dönemine göre yüzde 15,6 oranında artarak 407 milyar 475 milyon TL olmuştur.

Milyon TL	BÜTÇE GELİRLERİ				Değişim Oranı (%)
	2014		2015		
	Ocak-Aralık Gerç.	Bütçe	Ocak-Aralık Gerç.	%	Ocak-Aralık
Bütçe Gelirleri	425.383	451.979	483.386	106,9	13,6
Genel Bütçe Gelirleri	408.676	440.998	464.785	105,4	13,7
Vergi Gelirleri	352.514	389.501	407.475	104,6	15,6
Vergi Dışı Diğer Gelirler	56.161	51.497	57.310	111,3	2,0
Özel Bütçeli İdarelerin Öz Gelirleri	13.524	7.789	15.093	193,8	11,6
Düzen. ve Denet. Kurumların Gelirleri	3.183	3.192	3.509	109,9	10,3

Milyon TL	VERGİ GELİRLERİ				Değişim Oranı (%)
	2014		2015		
	Ocak-Aralık Gerç.	Bütçe	Ocak-Aralık Gerç.	%	Ocak-Aralık
Gelir Vergisi	73.902	82.345	85.753	104,1	16,0
Kurumlar Vergisi	32.305	36.115	33.388	92,4	3,4
Dahilde Alınan Katma Değer Vergisi	38.121	44.199	46.424	105,0	21,8
Özel Tüketim Vergisi	91.095	93.991	105.902	112,7	16,3
Banka ve Sigorta Muameleleri Vergisi	7.487	8.742	9.172	104,9	22,5
İthalde Alınan Katma Değer Vergisi	64.411	75.100	74.378	99,0	15,5
Damga Vergisi	10.325	11.400	12.043	105,6	16,6
Harçlar	14.511	15.645	16.966	108,4	16,9
Diğer	20.358	21.964	23.449	106,8	15,2
Genel Bütçe Vergi Gelirleri Toplamı	352.514	389.501	407.475	104,6	15,6

2015 yılı Ocak-Aralık döneminde genel bütçe vergi dışı diğer gelirleri geçen yılın aynı dönemine göre yüzde 2 oranında artarak 57 milyar 310 milyon TL olarak gerçekleşmiştir.

2015 yılı Ocak-Aralık döneminde özel bütçeli idarelerin öz gelirleri 15 milyar 93 milyon TL, düzenleyici ve denetleyici kurumların gelirleri ise 3 milyar 509 milyon TL olmuştur.

Vergi türleri itibarıyla 2015 yılı Ocak-Aralık dönemi gerçekleştirmelerine bakıldığında geçen yılın aynı dönemine göre; banka ve sigorta muameleleri vergisi yüzde 22,5, dahilde alınan katma değer vergisi yüzde 21,8, harçlar yüzde 16,9, damga vergisi yüzde 16,6, özel tüketim vergisi yüzde 16,3, gelir vergisi yüzde 16, ithalde alınan katma değer vergisi yüzde 15,5, kurumlar vergisi yüzde 3,4 ve diğer vergiler tahsilatı yüzde 15,2 oranında artmıştır.

